

Pädagogische Anleitungen

von Rafaela Iser

Reinhold Ziegler

Jenny, die Mauer und die Liebe

Wien: Verlag Carl Ueberreuter, 2006

ISBN 978-3-8000-5247-9

192 Seiten

Hinweis: Dieses Buch kann fächerübergreifend in den Gegenständen *Deutsch*, *Religion*, *Bildnerische Erziehung* und *Soziales Lernen* behandelt werden. Es eignet sich für SchülerInnen der 7. und 8. Schulstufe.

1. Inhalt

Jenny, die Mauer und die Liebe ... ein spannender Roman von **Reinhold Ziegler**.

Sie ist wild, laut, schlagfertig und nie ohne ihre Sticks unterwegs. Er, Sohn des Hemdenmachers Eisel, ist leidenschaftlicher Musiker und außerdem auch noch Student.

Diese Menschen verbindet scheinbar nichts. Doch als Jupp, bei einem Casting Jenny begegnet, weckt diese eine – ihm noch unbekannte – Leidenschaft. Während Jupp seine erste Nacht mit Jenny verbringt ahnt er nicht im Geringsten, was dies für Folgen mit sich zieht. Doch die beiden haben keine Wahl, denn das Schicksal hat für diese jungen Menschen bereits entschieden, hat ihre Geschichten längst miteinander verknüpft.

Anfangs kann der junge E-Gitarrist noch keine Verbindung zwischen dem populären Radiomoderator „Pitbull“ und Jenny erkennen. Jeder Puzzlestein den Jupp findet gibt ihm größere Rätsel auf. Je mehr Jupp über Jenny und ihr Leben erfährt, desto bewusster werden ihm seine eigenen Grenzen. Er erkennt, dass es in Beziehungen einerseits offensichtliche Hürden, Grenzen und Mauern gibt. Es können aber auch Geheimnisse und Lügen zwischen Menschen stehen und Beziehungen erschweren oder gar unmöglich machen.

Als Jupp feststellt, dass Jenny die Tochter des ihm so verhassten und doch angebeteten Radiostars ist, muss er durch einen tragischen Zwischenfall erkennen, dass dieser nicht der ist, der er zu sein vorgibt.

Jenny ist völlig aufgelöst, sie weiß nichts über ihre Mutter und ihr angeblicher Vater ist nicht ihr wirklicher Vater. Gemeinsam mit Jupp, der sie bei sich aufnimmt, versucht sie das Geheimnis um ihre Mutter Kathi zu lösen.

Sie setzen alles Erdenkliche daran, der Geschichte auf die Spur zu kommen: Sie verkleiden sich, besuchen „Oma Walla“, räumen die Wohnung auf und kochen ein grandioses Abendessen. Doch all dies sind nur kleine Schritte und ob sie die Geschichte je ganz erfahren werden, liegt nur an Pit. Doch dieser hütet das Geheimnis – vorerst.

2. Überprüfung des Leseverständnis

1.) Wie heißt das Buch?

2.) Wie heißt der Autor?

3.) Wo spielt diese Geschichte?

- Österreich
- Deutschland
- Schweiz

4.) Wo findet die erste „Begegnung“ zwischen Jennys Vater und Jupp statt?

- auf der Autobahn
- in einer Raststation
- auf der Herrentoilette

5.) Welchen Beruf hat Jennys Vater?

- Versicherungsangestellter
- Radiomoderator
- Besitzer einer Hemdenfabrik

6.) Was hält Jupp von Pitbull und seiner Sendung?

- er hört nie seine Beiträge
- er hört immer seine Beiträge
- er hört oft seine Beiträge

7.) Wie alt ist Jupp?

- 16
- 22
- 43

8.) Wie lautet Jupps Nachname?

- Eisel
- Esel
- Eisen

9.) Welches Instrument spielt Jupp?

- E-Gitarre
- Schlagzeug
- Trompete

10.) Wie denkt Jupp über sein Aussehen?

- super sexy
- absolut unscheinbar
- einigermaßen gutaussehend

11.) Wo lernen sich Jenny und Jupp kennen?

- bei einem Konzert
- auf einem Casting
- in der U-Bahn

12.) Was hat Jenny ständig bei sich?

- ihre Schminktaste
- ihren Gameboy
- ihre Sticks

13.) Wie kommt es zu einem zweiten Treffen?

- Jenny meldet sich bei Jupp
- Sie treffen sich zufällig
- Jupp steht plötzlich vor Jennys Tür

14.) Warum weiß Jupp nicht, wo Jenny wohnt?

- Er hat ihre Adresse in seinem Chaos verloren
- Jenny will sie ihm nicht geben
- Jenny gibt ihm die falsche Adresse

15.) Was ist Jupps Traumberuf?

- Radiomoderator
- Hemdenverkäufer
- Musiker

16.) Was trifft auf die Familiensituation von Jupp zu?

- Sie sind eine glückliche Familie. Jupp lebt mit seiner Mutter, seinem Vater und seiner Schwester in einem Haus.
- Seine Eltern leben getrennt. Nach langem Streit wohnt er nun mit seiner Schwester bei seiner Mutter.
- Jupp ist von daheim ausgezogen. Er lebt seit seinem 14. Lebensjahr in einer Wohngemeinschaft.

17.) Wie findet Jupp Jennys Adresse heraus?

- Er fragt sie
- Er schaut im Telefonbuch nach
- Er ruft die „Castingleute“ an

18.) Wie heißt Jenny mit Nachnamen?

- Walla
- Bulla
- Kulla

19.) Was ist das Auffälligste an der blonden Frau, der er begegnet, als er vor Jennys Wohnungstür wartet?

- ihre langen Beine
- ihre lange Nase
- ihr langer Rock

20.) In welchem Zustand begegnet Jenny Jupp?

- Sie ist absolut glücklich und fällt Jupp in die Arme
- Sie ist übermüdet und will nur ausschlafen
- Sie ist verzweifelt und schließt sich ein

21.) Was teilt Jenny Jupp mit, als sie am nächsten Tag vor seiner Tür steht?

- Sie ist schwanger
- Pit ist nicht ihr Vater
- Kathi ist gestorben

- 22.) Was weiß man über Jennys Kindheit?
- Ihre Mutter war immer für sie da.
 - Sie ist ein Waisenkind.
 - Ihre Mutter verließ sie in ihrer frühesten Kindheit.
- 23.) Woran erkrankt „Oma Walla“?
- Krebs
 - Alzheimer
 - Alters Diabetes
- 24.) Bei wem sucht Jenny Zuflucht? Bei ...
- Jupp, einem Freund
 - Walla, einer Freundin
 - Kathi, einer Familienangehörigen
- 25.) In welchem Zustand findet Jupp Jennys Wohnung vor, als er sie zum ersten Mal betritt und mit welcher Erkenntnis ist dieser Besuch verbunden?
- Die Wohnung ist sehr klein. Jenny wächst in armen Verhältnissen auf. Ihre Mutter hat einen schlecht bezahlten Job.
 - Die Wohnung ist sehr ordentlich. Jennys Familie hat Hausmädchen. Ihre Eltern verdienen beide sehr gut.
 - Die Wohnung ist ziemlich chaotisch. Ihr Vater ist Alleinerzieher und kaum zu Hause. Er ist Radiomoderator.
- 26.) Welche Einstellung hat Jenny zur Schule?
- Sie geht gerne zur Schule
 - Sie hasst sie
 - Sie ist ihr gleichgültig
- 27.) Wo trifft Jupp das erste Mal Jennys Vater?
- im Kaufhaus
 - im Krankenhaus
 - im Wirtshaus
- 28.) Wo kommt es zu einem weiteren Treffen zwischen Jupp und Pit?
- an einer Straßenecke, Pit will Jupp ein Geschäft vorschlagen
 - bei einem Konzert, sie haben den gleichen Musikgeschmack
 - in einem Restaurant, Pit will mit Jupp etwas bereden

- 29.) Für wen hält Jenny Jupps Schwester Nadda?
- seine Schwester
 - seine Freundin
 - eine Arbeitskollegin
- 30.) Was hält Jupp von Jennys Plan, bei dem gemeinsamen Abendessen Pit auszufragen?
- er ist begeistert
 - er findet es nicht fair
 - es ist im gleichgültig
- 31.) Wann fährt Jupp zu seiner Familie nach Hause?
- Silvester
 - Ostern
 - Geburtstag
- 32.) Was macht Jenny, als sie erfährt, dass Jupp vorübergehend bei seiner Familie eingezogen ist?
- Sie zieht wieder bei Peter ein
 - Sie zieht zu einer Freundin
 - Sie fährt Jupp nach
- 33.) Wie ist die Sympathie zwischen Jenny und Jupps Familie?
- Sie verstehen sich sehr gut
 - Sie verstehen sich überhaupt nicht
 - Sie sind sich gleichgültig
- 34.) Durch welche Aktion versuchen Jenny und Jupp herauszufinden, wie Kathi ums Leben gekommen ist?
- Sie melden sich mit falschem Namen und telefonieren mit Nadda
 - Sie verkleiden sich und besuchen „Oma Walla“
 - Sie spionieren Pit nach

- 35.) Wie gelingt es Jupp Kontakt zu Pit, der sich zurückgezogen hat, aufzunehmen?
- Er lauert ihm auf
 - Er ruft ihn an
 - Er schreibt ihm E-Mails
- 36.) Was ereignet sich während Jupps nächtlichen Besuch bei Pitbull in der Radiostation?
- Er trifft Kathi
 - Er darf den Wetterbericht sprechen
 - Er spielt eines seiner eigenen Lieder
- 37.) Woran ist Kathi gestorben?
- Sie ist ertrunken
 - Sie starb an Altersschwäche
 - Sie hatte einen Autounfall
- 38.) Welchen Job bekommt Jupp?
- Zeitungsredakteur
 - Radiomoderator
 - Psychologe
- 39.) Wie stehen Jenny, Jupp und Pit am Ende zu einander?
- Pit, Jenny und Jupp verstehen sich gut.
 - Pit und Jupp verstehen sich gut, Jenny hat jedoch keinen Kontakt mehr zu den Beiden.
 - Jenny und Jupp verstehen sich gut, Pit bricht den Kontakt ab.

3. Lösung zur „Überprüfung des Leseverständnis“

1.) Wie heißt das Buch?

Jenny, die Mauer und die Liebe

2.) Wie heißt der Autor?

Reinhold Ziegler

3.) Wo spielt diese Geschichte?

Deutschland

4.) Wo findet die erste „Begegnung“ zwischen Jennys Vater und Jupp statt?

auf der Autobahn

5.) Welchen Beruf hat Jennys Vater?

Radiomoderator

6.) Was hält Jupp von Pitbull und seiner Sendung?

er hört oft seine Beiträge

7.) Wie alt ist Jupp?

16

8.) Wie lautet Jupps Nachname?

Eisel

9.) Welches Instrument spielt Jupp?

E-Gitarre

10.) Wie denkt Jupp über sein Aussehen?

einigermaßen gutaussehend

11.) Wo lernen sich Jenny und Jupp kennen?

Casting

12.) Was hat Jenny ständig bei sich?

ihre Sticks

13.) Wie kommt es zu einem zweiten Treffen?

Jenny meldet sich bei Jupp.

14.) Warum weiß Jupp nicht, wo Jenny wohnt?

Jenny will sie ihm nicht geben.

15.) Was ist Jupps Traumberuf?

Musiker

16.) Was trifft auf die Familiensituation von Jupp zu?

Sie sind eine glückliche Familie. Jupp lebt mit seiner Mutter, seinem Vater und seiner Schwester in einem Haus.

17.) Wie findet Jupp Jennys Adresse heraus?

Er ruft die „Castingleute“ an.

18.) Wie heißt Jenny mit Nachnamen?

Bulla

19.) Was ist das Auffälligste an der blonden Frau, der er begegnet, als er vor Jennys Wohnungstür wartet?

ihre langen Beine

- 20.) In welchem Zustand begegnet Jenny Jupp?
- Sie ist verzweifelt und schließt sich ein.*
- 21.) Was teilt Jenny Jupp mit, als sie am nächsten Tag vor seiner Tür steht?
- Pit ist nicht ihr Vater.*
- 22.) Was weiß man über Jennys Kindheit?
- Ihre Mutter verließ sie in ihrer frühesten Kindheit.*
- 23.) Woran erkrankt „Oma Walla“?
- Alzheimer*
- 24.) Bei wem sucht Jenny Zuflucht? Bei ...
- Jupp, einem Freund*
- 25.) In welchem Zustand findet Jupp Jennys Wohnung vor, als er sie zum ersten Mal betrat und mit welcher Erkenntnis ist dieser Besuch verbunden?
- Die Wohnung ist ziemlich chaotisch. Ihr Vater ist Alleinerzieher und kaum zu Hause. Er ist Radiomoderator.*
- 26.) Welche Einstellung hat Jenny zur Schule?
- Sie ist ihr gleichgültig.*
- 27.) Wo trifft Jupp das erste Mal Jennys Vater?
- im Krankenhaus*
- 28.) Wo kommt es zu einem weiteren Treffen zwischen Jupp und Pit?
- in einem Restaurant, Pit will mit Jupp etwas bereden*
- 29.) Für wen hält Jenny Jupps Schwester Nadda?
- seine Freundin*

- 30.) Was hält Jupp von Jennys Plan, bei dem gemeinsamen Abendessen Pit auszufragen?
- er findet es nicht fair*
- 31.) Wann fährt Jupp zu seiner Familie nach Hause?
- Silvester*
- 32.) Was macht Jenny, als sie erfährt dass Jupp vorübergehend bei seiner Familie eingezogen ist?
- Sie fährt Jupp nach.*
- 33.) Wie ist die Sympathie zwischen Jenny und Jupps Familie?
- Sie verstehen sich sehr gut.*
- 34.) Durch welche Aktion versuchen Jenny und Jupp herauszufinden, wie Kathi ums Leben gekommen ist?
- Sie verkleiden sich und besuchen „Oma Walla“.*
- 35.) Wie gelingt es Jupp Kontakt zu Pit, der sich zurückgezogen hat, aufzunehmen?
- Er lauert ihm auf.*
- 36.) Was ereignet sich während Jupps nächtlichen Besuch bei Pitbull in der Radiostation?
- Er darf den Wetterbericht sprechen.*
- 37.) Woran ist Kathi gestorben?
- Sie ist ertrunken.*
- 38.) Welchen Job bekommt Jupp?
- Radiomoderator*
- 39.) Wie stehen Jenny, Jupp und Pit am Ende zu einander?
- Pit, Jenny und Jupp verstehen sich gut.*

4. Arbeitsblatt: Beziehungen

Jeder hat Beziehungen:

Beziehungen zu Freunden, die „Mutter-Kind Beziehung“, Beziehungen zu anderen Erwachsenen oder die Liebesbeziehung zu einem Freund/einer Freundin. In diesem Buch wird geschildert, was sich alles ZWISCHEN eine Beziehung stellen kann. Veranschaulicht wird es durch DIE MAUER.

Arbeitsauftrag:


Gestaltet auf einem A4-Zettel einen Baustein.

Schreibt darauf, welche Steine und Hindernisse einer Beziehung im Weg sein können.

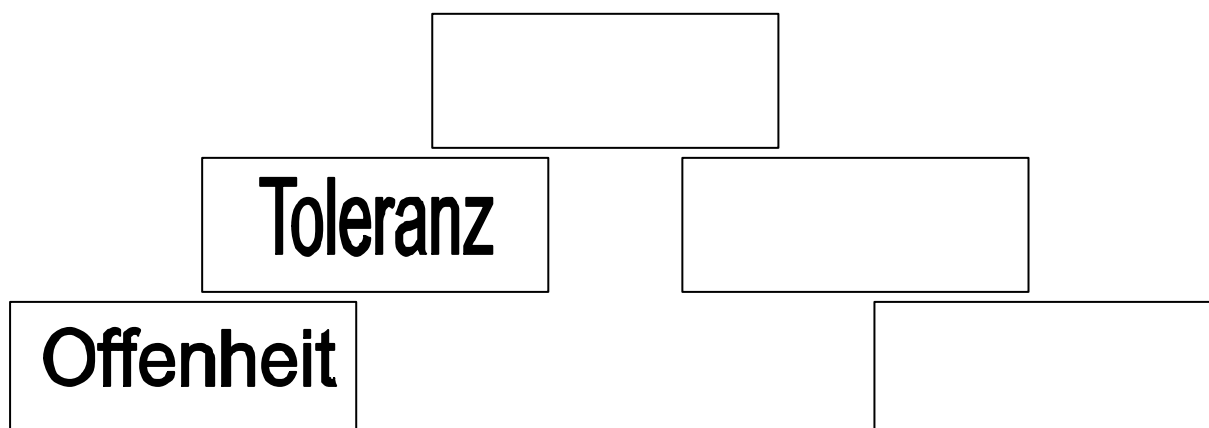
Klebt eure Zettel mit Hilfe von Magneten auf der Tafel übereinander und baut eine Mauer auf.

Überlegt dann gemeinsam, was ihr tun könnt, um diese Mauer abzubauen.

Nehmt bei jedem gutem Vorschlag einen der „Mauersteine“ von der Tafel und klebt stattdessen einen „Brückenstein“ aufs Plakat. Auf den „Brückensteinen“ stehen Ideen, wie ihr Mauern vermeiden und Verbindungen zwischen Menschen herstellen könnt.



Wenn ihr die Brücke gebaut habt, gestaltet das Plakat kreativ.



5. Arbeitsblatt: Beziehungsbündel

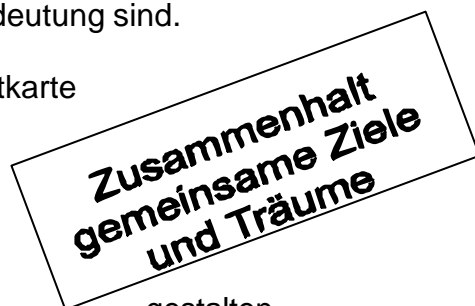
Wie ihr sicher bereits in diesem Buch, wie auch in eurem alltäglichen Leben erkannt habt, ist Beziehung nicht gleich Beziehung. Lockere Verbindungen stehen neben fixen Abmachungen, Sporttrainingsbegegnungen neben Freundschaften.

Arbeitsauftrag:

- ✿ Schaffe dir ein klares Bild über deine persönliche Beziehung zu verschiedenen Gruppen und Cliquen.
- ✿ Wenn du deine Gedanken geordnet hast, schreibe deinen Namen auf eine „Beziehungskarte“ und lege ihn in der Mitte vor dich hin.
- ✿ Fülle dann für jede Gruppe oder Clique eine Karte aus und gib ihr einen Titel. Gestalte auch für Freundinnen und Freunde je eine Karte.
- ✿ Wenn du das getan hast, schreibe auf die Rückseite der Qualitäten, die für diese Beziehungen von großer Bedeutung sind.
- ✿ Ordne zuletzt die Karten so um die eigene Mittelpunktkarte herum, dass die unterschiedlichen Beziehungskarten deutlich hervortreten. (Einteilung in Kreisen nach Wichtigkeit und Zusammengehörigkeit)



Karten



gestalten.

Wenn du das alles erledigt hast, hast du die Möglichkeit, zu einer angenehmen Musik einzelne Karten kreativ zu gestalten. Dann kannst du deine Kärtchen zusammenlegen und zu einem „Beziehungsbündel“ zusammenschnüren.

Dieses „Beziehungsbündel“ kannst du dir für eine spätere Wiederholung und Ergänzung gut aufheben.

6. Arbeitsblatt: Hinter der Mauer

Nimm dir ein A3-Blatt und überlege ob du mit Wasserfarben, Filzstiften, Ölkreiden oder Buntstiften malen willst.

Wenn du das weißt, entscheide dich für ein Motiv, welches hinter der Mauer zum Vorschein kommen soll – z.B. ein Herz für Liebe. Dann teile dir das Blatt grob ein und kennzeichne wo die Mauer „offen“ sein soll und dein Motiv zum Vorschein kommen soll. Wie du die Mauer gestaltest, ist dir überlassen. Du kannst Ziegelsteine aus Packpapier schneiden/reißen und sie mit Mauerwörtern* beschriften. Oder du kannst dir eine Zeitung zur Hilfe nehmen und daraus deine Mauer-Collage basteln. Wichtig ist das „Loch“ in der Mauer, durch das man sieht, was hinter der Mauer ist.

* Wörter die dazu beitragen, dass Mauern zwischen Menschen stehen, z.B. Vorurteile, Intoleranz ...

7. Arbeitsblatt: Heimat

In diesem Buch ist Heimat, das Sich-daheim – geborgen – Fühlen, ein großes Thema. Im Laufe der Kapitel wird einem klar, dass Heimat mehr als ein Dach über dem Kopf bedeutet.

Arbeitsauftrag:

Überlege dir, was für dich HEIMAT bedeutet.

Welche Umstände in deinem sozialen Umfeld tragen dazu bei, dass du dich DAHEIM fühlst? Versuche die wichtigsten 10 Punkte zu finden. Ordne sie nach Wichtigkeit und trage sie in der Tabelle „Die großen 10“ (siehe nächste Seite) ein.

Dafür hast du 10 Minuten Zeit.

Wenn du zehn Punkte gefunden hast, setze dich mit ein paar deiner KlassenkollegInnen zusammen. Diskutiert eure Ergebnisse. Ihr werdet bemerken, dass viele eurer Ansprüche und Bedürfnisse sehr ähnlich sind, andere hingegen individuell sehr verschieden. Versucht euch jedoch auf die 10 wichtigsten Punkte zu einigen.

Gestaltet anschließend ein Plakat mit euren wichtigsten Aspekten, stellt dieses den anderen Gruppen vor und hängt die schön gestalteten Plakate in eurer Klasse auf.

8. Arbeitsblatt: Die großen 10!



Die GROSSEN 10

1.	
2.	
3.	
4.	
5.	
6.	
7.	
8.	
9.	
10.	

9. Links:

Wenn Ihr nähere Informationen sucht, sind folgende Seiten zu empfehlen:

Geschichte:

<http://www.die-berliner-mauer.de/geschichte.html>

Deutschunterricht:

<http://www.reinhold-ziegler.de/>